



	2020	2019	Veränderungen	
Bilanz				
Bilanzsumme	1'450'295	1'252'291	198'004	15.8 %
Ausleihungen an Kunden	1'118'035	1'027'197	90'838	8.8 %
Kundengelder	1'005'532	938'881	66'651	7.1 %
Anrechenbare Eigenmittel	114'549	108'640	5'909	5.4 %
Wert der Kundendepots	365'425	355'386	10'039	2.8 %
Bruttogewinn	7'526	7'438	88	1.2 %
Geschäftserfolg*	3'348	6'195	- 2'847	- 46.0 %
Jahresgewinn	2'184	2'281	- 97	- 4.3 %
Kennzahlen				
Cost/Income-Ratio (vor Verrechnung Wertberichtigungen für Ausfallrisiken)	58.03 %	56.86 %	- 1.17	- 2.1 %
Cost/Income-Ratio (nach Verrechnung Wertberichtigungen für Ausfallrisiken)	65.26 %	54.91 %	- 10.35	- 18.8 %
Kundendeckungsgrad	89.94 %	91.40 %	- 1.46	- 1.6 %

* Dank der Ertragsstärke können wir vorsichtshalber rund CHF 2 Mio. Wertberichtigungen auf vorwiegend touristischen Ausleihungen bilden. Zudem konnten wir Abschreibungen in der Höhe von gut CHF 2 Mio. tätigen und rund CHF 0.35 Millionen zusätzlich in die Pensionskasse des Personals einzahlen.

Traktanden

1. Lagebericht und Statutarische Jahresrechnung 2020
2. Jahresrechnung 2020 nach den «True and Fair View» Prinzipien
3. Entlastung der Verwaltungsorgane
4. Verwendung des Bilanzgewinns sowie Entnahme und Ausschüttung aus den gesetzlichen Kapitalreserven (Reserve aus steuerbefreiten Kapitaleinlagen)
5. Statutenrevision
6. Fusion Immobilien-Gesellschaft Interlaken AG in die Bank EKI Genossenschaft

Anträge des Verwaltungsrats

- Genehmigung
- Kenntnisnahme ohne Abstimmung
- Entlastung
- Genehmigung (Details Seite 6)
- Genehmigung
- Genehmigung

Interlaken, 22. Februar 2021



Urs Graf
Verwaltungsratspräsident

Felix Hofstetter
Bankleiter

Sehr geehrte Damen und Herren

Ein herausforderndes Jahr liegt hinter uns allen. Die Pandemie und deren Folgen werden uns wohl noch eine Weile beschäftigen. Eines hat das vergangene Jahr gezeigt: In einer sich stetig immer schneller verändernden Welt wird die Stärkung der eigenen Kompetenzen zunehmend wichtiger.

Unter Kompetenz verstehen wir die Fähigkeit, Probleme zu lösen, verbunden mit der Bereitschaft, dies auch zu tun. Wir setzen alles daran, Ihnen immer persönlich und kompetent zur Seite zu stehen. Dabei dürfen wir auf Mitarbeitende mit einer hohen fachlichen und sozialen Kompetenz zählen. Um diese Kompetenzen kontinuierlich zu stärken, fördert die Bank individuelle, berufsbegleitende Weiterbildungen. Zudem organisieren wir regelmässig interne Schulungen zu aktuellen Themen.

Ein weiterer wichtiger Eckpfeiler ist die Erteilung der entsprechenden Entscheidungskompetenzen über alle Stufen. Unsere Mitarbeitenden und der Verwaltungsrat sind in der Region verankert und kennen die Menschen und die lokalen Gegebenheiten. Durch die entspre-

chend kurzen Entscheidungswege können wir rasch auf die individuellen Bedürfnisse unserer Kundinnen und Kunden eingehen.

Kompetenz entsteht nicht von heute auf morgen, sondern baut sich durch Erfahrung über Jahre auf. Passend dazu haben wir die Titelbilder der Geschäftsberichte gewählt. Diese zeigen Menschen aus unserer Region bei der handfesten Ausübung ihrer Kompetenz. Wie wir unser Handwerk mit digitaler Kompetenz verbinden, erfahren Sie auf Seite 7 dieses Kurzberichts.

Dank dem Einsatz unserer Mitarbeitenden und dem Vertrauen unserer Kundinnen und Kunden konnten wir trotz Pandemie wieder ein überdurchschnittliches Wachstum erzielen. Die Kundengelder stiegen erstmals auf über 1 Milliarde Franken. Diese Tatsache freut uns sehr und motiviert uns, weiterhin unsere Kompetenzen zu fördern und auszubauen.

Freundliche Grüsse

Bank EKI Genossenschaft

A blue ink signature of Urs Graf, consisting of a stylized 'U' followed by a series of loops.

Urs Graf
Verwaltungsratspräsident

A blue ink signature of Felix Hofstetter, featuring a series of connected loops and a final flourish.

Felix Hofstetter
Bankleiter

Bilanz 31.12. 2020

Beträge in 1'000 CHF

Aktiven	31.12. 2020	31.12. 2019
Flüssige Mittel	231'250	118'136
Forderungen gegenüber Banken	8'432	8'737
Forderungen aus Wertpapierfinanzierungsgeschäften	0	0
Forderungen gegenüber Kunden	94'992	80'550
Hypothekarforderungen	1'023'043	946'647
Handelsgeschäft	1'557	1'597
Positive Wiederbeschaffungswerte derivativer Finanzinstrumente	445	209
Finanzanlagen	79'637	86'204
Aktive Rechnungsabgrenzungen	502	752
Beteiligungen	4'956	2'946
Sachanlagen	4'869	5'263
Immaterielle Werte	0	0
Sonstige Aktiven	612	1'250
Total Aktiven	1'450'295	1'252'291
Total nachrangige Forderungen davon mit Wandlungspflicht und/oder Forderungsverzicht	1'037 0	2'059 0
Passiven		
Verpflichtungen gegenüber Banken	11'401	620
Verpflichtungen aus Wertpapierfinanzierungsgeschäften	0	0
Verpflichtungen aus Kundeneinlagen	990'715	923'179
Negative Wiederbeschaffungswerte derivativer Finanzinstrumente	729	1'212
Kassenobligationen	14'817	15'702
Anleihen und Pfandbriefdarlehen	309'500	197'500
Passive Rechnungsabgrenzungen	6'598	3'199
Sonstige Passiven	1'331	1'304
Rückstellungen	5'449	16'975
Reserven für allgemeine Bankrisiken	40'735	26'903
Gesellschaftskapital	5'157	4'882
Gesetzliche Kapitalreserve	3'407	2'443
davon Reserve aus steuerbefreiten Kapitaleinlagen	3'225	2'261
Gesetzliche Gewinnreserve	57'582	55'582
Gewinnvortrag/Verlustvortrag	690	509
Gewinn (Periodenerfolg)	2'184	2'281
Total Passiven	1'450'295	1'252'291
Total nachrangige Verpflichtungen davon mit Wandlungspflicht und/oder Forderungsverzicht	0 0	0 0
Ausserbilanzgeschäfte		
Eventualverpflichtungen	1'209	845
Unwiderrufliche Zusagen	16'510	124'158
Einzahlungs- und Nachschussverpflichtungen	1'267	1'140
Verpflichtungskredite	0	0

Erfolgsrechnung 2020

Beträge in 1'000 CHF

	2020	2019
Erfolg aus dem Zinsengeschäft		
Zins- und Diskontertrag	14'234	14'102
Zins- und Dividendenertrag aus Handelsgeschäft	37	80
Zins- und Dividendenertrag aus Finanzanlagen	624	656
Zinsaufwand	- 1'438	- 2'165
Brutto-Erfolg Zinsengeschäft	13'457	12'673
Veränderungen von ausfallrisikobedingten Wertberichtigungen sowie Verluste aus dem Zinsgeschäft	- 1'987	607
Subtotal Netto-Erfolg Zinsengeschäft	11'470	13'280
Erfolg aus dem Kommissions- und Dienstleistungsgeschäft		
Kommissionsertrag Wertschriften- und Anlagegeschäft	2'195	2'039
Kommissionsertrag Kreditgeschäft	22	21
Kommissionsertrag übriges Dienstleistungsgeschäft	1'132	1'139
Kommissionsaufwand	- 247	- 244
Subtotal Erfolg Kommissions- und Dienstleistungsgeschäft	3'102	2'955
Erfolg aus dem Handelsgeschäft und der Fair-Value-Option	617	993
Übriger ordentlicher Erfolg		
Erfolg aus Veräusserungen von Finanzanlagen	198	10
Beteiligungsertrag	195	190
Liegenschaftenerfolg	383	411
Anderer ordentlicher Ertrag	15	15
Anderer ordentlicher Aufwand	- 38	- 7
Subtotal übriger ordentlicher Erfolg	753	619
Geschäftsaufwand		
Personalaufwand	- 6'874	- 6'554
Sachaufwand	- 3'529	- 3'248
Subtotal Geschäftsaufwand	- 10'403	- 9'802
Wertberichtigungen auf Beteiligungen sowie Abschreibungen auf Sachanlagen und immateriellen Werten	- 2'003	- 1'539
Veränderungen von Rückstellungen und übrigen Wertberichtigungen sowie Verluste	- 188	- 311
Geschäftserfolg	3'348	6'195
Ausserordentlicher Ertrag	1'210	5
Ausserordentlicher Aufwand	0	0
Veränderungen von Reserven für allgemeine Bankrisiken	- 1'600	- 2'700
Steuern	- 774	- 1'219
Gewinn (Periodenerfolg)	2'184	2'281

Gewinnverwendung und Antrag des Verwaltungsrates

Beträge in 1'000 CHF

Gewinnverwendung	2020	2019
Gewinn (Periodenerfolg)	2'184	2'281
Gewinnvortrag	690	509
Bilanzgewinn	2'874	2'790
Entnahme aus den gesetzlichen Kapitalreserven (Reserve aus steuerbefreiten Kapitaleinlagen)	877	830
Total zur Verfügung der Generalversammlung	3'751	3'620
Gewinnverwendung		
– Zuweisung an gesetzliche Gewinnreserve	– 2'000	– 2'000
– Zuweisung an freiwillige Gewinnreserven	0	0
– Ausschüttungen aus dem Bilanzgewinn	0	0
– Ausschüttungen aus den gesetzlichen Kapitalreserven (Reserve aus steuerbefreiten Kapitaleinlagen)	– 877	– 830
– Andere Gewinnverwendungen (Vergabungen)	– 100	– 100
Vortrag neu	774	690

Antrag des Verwaltungsrates

Wir beantragen der Generalversammlung die Entnahme aus gesetzlichen Kapitalreserven (Reserve aus steuerbefreiten Kapitaleinlagen) von CHF 876'605.—.

Aufgrund der vorliegenden Jahresrechnung beantragen wir der Generalversammlung ausserdem, den Bilanzgewinn sowie die Entnahme aus den gesetzlichen Kapitalreserven (Reserve aus steuerbefreiten Kapitaleinlagen) wie folgt zu verwenden:

CHF	876'605.—	Dividende von 17 Prozent auf dem Genossenschaftskapital (Entnahme aus den gesetzlichen Kapitalreserven)
CHF	2'000'000.—	Zuweisung an die gesetzliche Gewinnreserve
CHF	100'000.—	Zuweisung an den Vergabungsfonds
CHF	774'323.81	Gewinnvortrag

CHF 3'750'928.81

Nach Genehmigung dieses Vorschlages wird die Dividende an die im Genossenschaftsregister eingetragenen Anteilseigner vergütet. Je Anteilschein von CHF 500.— werden ausgeschüttet:

17 Prozent Dividende brutto	CHF 85.—
Auszahlung netto (ohne Abzug der Verrechnungssteuer)	CHF 85.—

Interlaken, 25. Januar 2021, Namens des Verwaltungsrates:

Urs Graf
VR-Präsident

Felix Hofstetter
Bankleiter

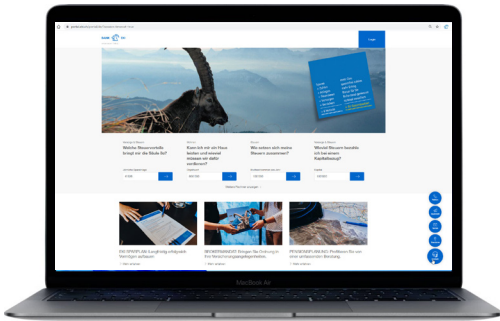
Bericht der Revisionsstelle zur Jahresrechnung

Der Revisionsbericht ist in der «Statutarischen Jahresrechnung 2020» abgebildet. Diese finden Sie auf unserer Website unter folgendem Link:

<https://www.bankeki.ch/ueber-bank-eki/unternehmen/lagebericht-und-jahresrechnungen>

Auf Wunsch drucken wir für Sie am Hauptsitz auch ein Exemplar aus.

Digitaler Zugang zu Ihrer Regionalbank



Dank dem neuen Kundenportal sind Sie digital noch näher an Ihrer Regionalbank. Zahlreiche nützliche Funktionen unterstützen Sie bei Ihren Bankgeschäften und der Interaktion mit der Bank EKI.

Nutzen Sie clevere Online-Rechner, Verwalten Sie ihre Vollmachten, Verträge und Stammdaten und tauschen Sie sicher und einfach mit uns Nachrichten und Dokumente aus. Entdecken Sie das neue Kundenportal auf www.bankeki.ch.

Persönlich und kompetent für Sie da

Das neue Kundenportal dient als innovative Ergänzung zu unserem Angebot. Selbstverständlich bleiben wir weiterhin persönlich für Sie da. Unsere Mitarbeitenden beraten Sie wie gewohnt kompetent und unabhängig. Diese Kompetenz zeigt sich nicht nur in der langjährigen Berufserfahrung in unserer Bank (siehe Rückseite), sondern auch in der stetigen Erweiterung des Fachwissens. Unsere Mitarbeitenden weisen insgesamt 34 abgeschlossene Weiterbildungen aus und führen folgende Diplome und Ausweise:

Sachbearbeiter
dipl. Kauffrau HKG

Eidg. Fachausweis
Dipl. Betriebsökonom FH
Bachelor in BWL und VWL

Dipl. Finanzplanungsexperte
Dipl. Finanzberater IAF

Dipl. Bankwirtschafter HF
eidg. dipl. Bankfach-Experte

Dipl. Betriebswirtschafter HF
Master of Science in Busines Administration



3 Jahre

seit 1.8.2020

4 Jahre

seit 1.4.2020

33 Jahre

3 Jahre

4 Jahre



5 Jahre

6 Jahre

9 Jahre

3 Jahre

2 Jahre

2 Jahre

13 Jahre



16 Jahre

15 Jahre

11 Jahre

7 Jahre

6 Jahre

2 Jahre

1 Jahr



seit 1.8.2020

9 Jahre

27 Jahre

4 Jahre



17 Jahre

24 Jahre

38 Jahre

32 Jahre

Wir vereinen über 601 Jahre wertvolle Erfahrung und sind gerne persönlich für Sie da.



6 Jahre

seit 1.1.2021

4 Jahre

1 Jahr

12 Jahre

4 Jahre

17 Jahre



20 Jahre

5 Jahre

20 Jahre

4 Jahre

2 Jahre

2 Jahre

3 Jahre



3 Jahre

21 Jahre


3 Jahre

3 Jahre

1 Jahr

2 Jahre

seit 1.8.2020



29 Jahre

6 Jahre


7 Jahre

9 Jahre

24 Jahre

1 Jahr

1 Jahr



8 Jahre

22 Jahre

2 Jahre

2 Jahre

10 Jahre

15 Jahre

32 Jahre